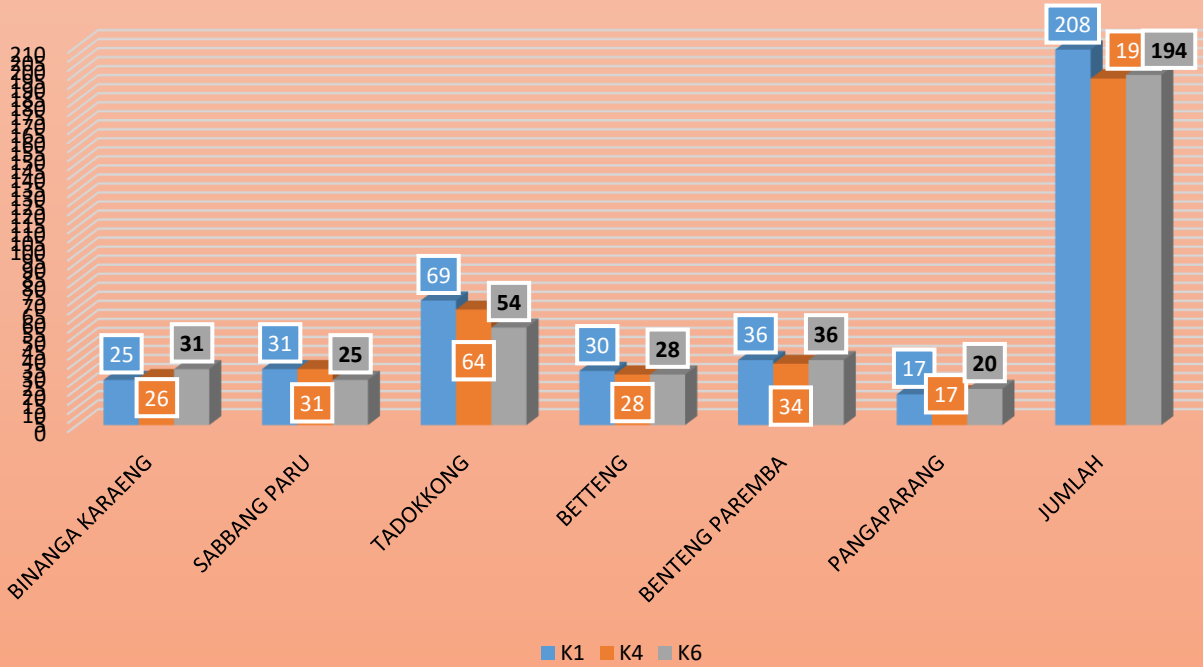


A decorative wreath composed of various elements including blue and orange leaves, yellow and orange flowers, and green butterflies. The wreath is centered on a white background with a light blue horizontal band passing through its middle.

**CAPAIAN KIA
AGUSTUS 2025**

Capaian K1, K4, K6



CAPAIAN JUMLAH K1, K4 & K6 BULAN AGUSTUS TAHUN 2025

Dari grafik disamping menunjukkan bahwa capaian K1 yang **terendah** terdapat di **Desa Binanga Karaeng (46,3%)**, sedangkan yang tertinggi terdapat di **Desa Benteng Paremba (66,7%)**

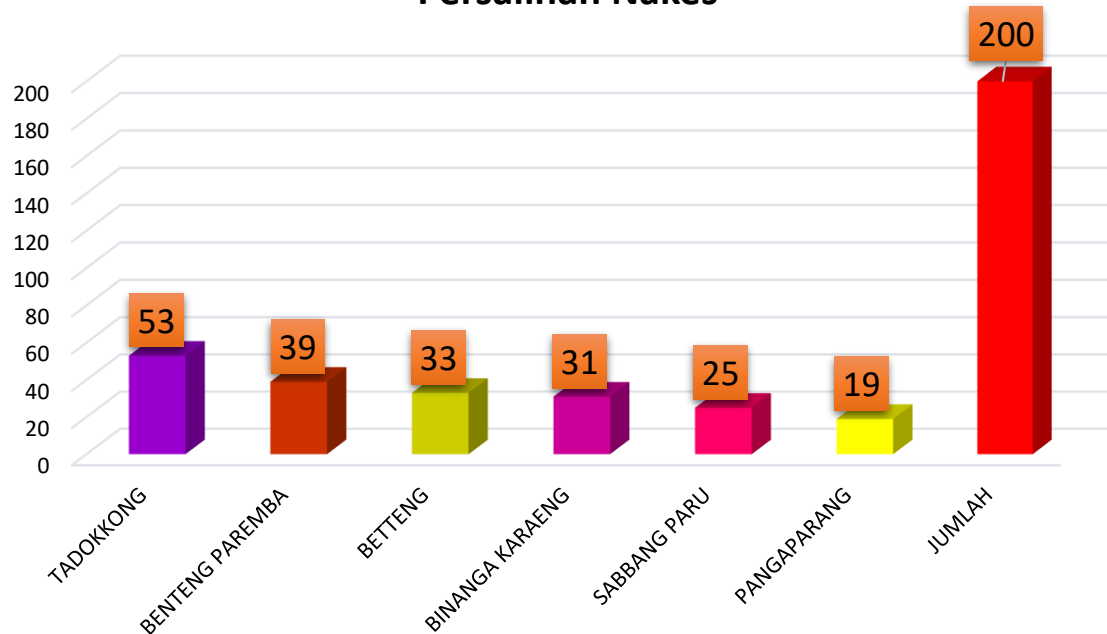
Capaian K4 yang terendah terdapat di **Desa Pangaparang (48,6%)**, sedangkan yang tertinggi terdapat di **Desa Benteng Paremba (63,0%)**, dan

Capaian K6 yang terendah terdapat di **Desa Sabbang Paru (45,5%)**, sedangkan yang tertinggi terdapat di **Desa Benteng Paremba (66,7%)**

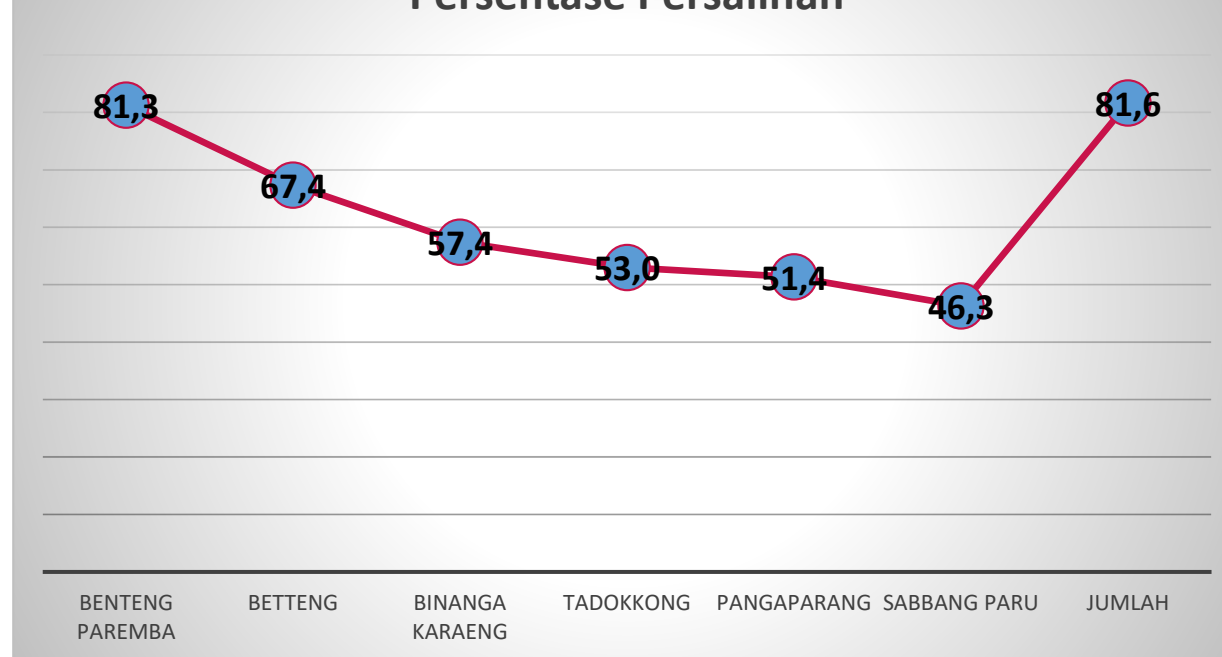
TARGET 1 TAHUN 100 %

NAMA DESA	Sasaran Bumil	K1	%K1	K4	%K4	K6	%K6
BINANGA KARAENG	54	25	46,3	26	48,2	31	57,4
SABBANG PARU	55	31	56,4	31	56,4	25	45,5
TADOKKONG	106	69	65,1	64	60,4	54	50,9
BETTENG	55	30	54,6	28	50,9	28	50,9
BENTENG PAREMBA	54	36	66,7	34	63,0	36	66,7
PANGAPARANG	35	17	48,6	17	48,6	20	57,1
JUMLAH	270	208	77,0	192	71,1	194	71,9

Persalinan Nakes



Persentase Persalinan



CAPAIAN PERSALINAN NAKES BULAN AGUSTUS TAHUN 2025

Dari grafik diatas menunjukkan bahwa capaian Persalinan oleh tenaga Kesehatan yang *terendah* terdapat di *Desa Sabbang Paru (46,30%)* sedangkan yang *tertinggi* terdapat di *Desa Benteng Paremba, (81,25%)*. Capaian Puskesmas (*81,63%*).

NAMA DESA	Sasaran Bumil	Persalinan Nakes	%
BINANGA KARAENG	54	31	57,41
SABBANG PARU	55	25	46,30
TADOKKONG	106	53	53,00
BETTENG	55	33	67,35
BENTENG PAREMBA	54	39	81,25
PANGAPARANG	35	19	51,35
JUMLAH	270	200	81,63