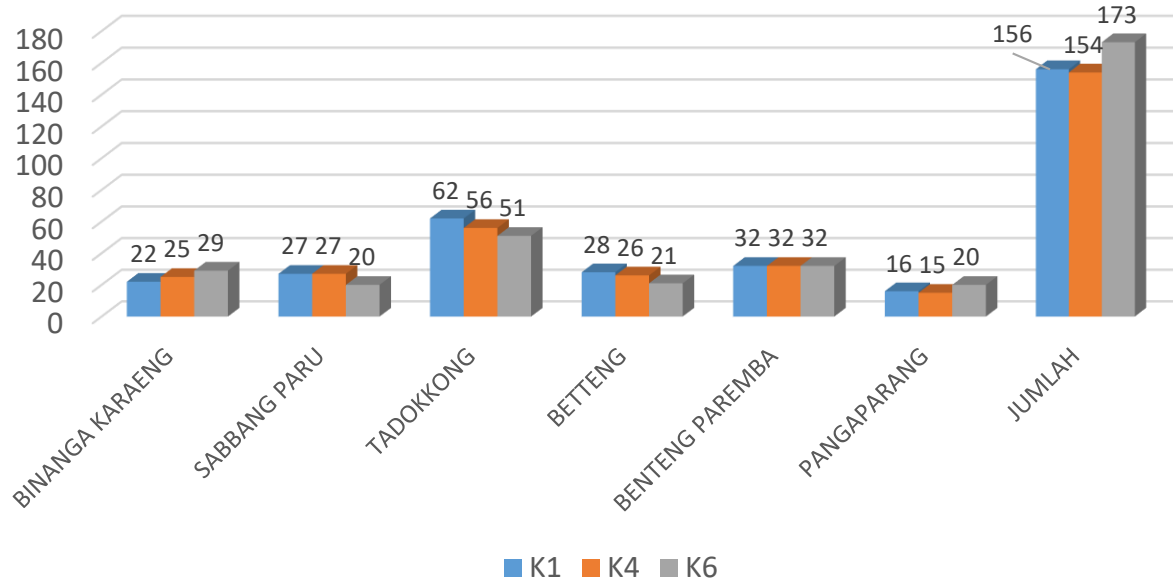




**CAPAIAAN KIA JULI
2025**

Capaian K1, K4 dan K6



CAPAIAN JUMLAH K1, K4 & K6 BULAN JULI TAHUN 2025

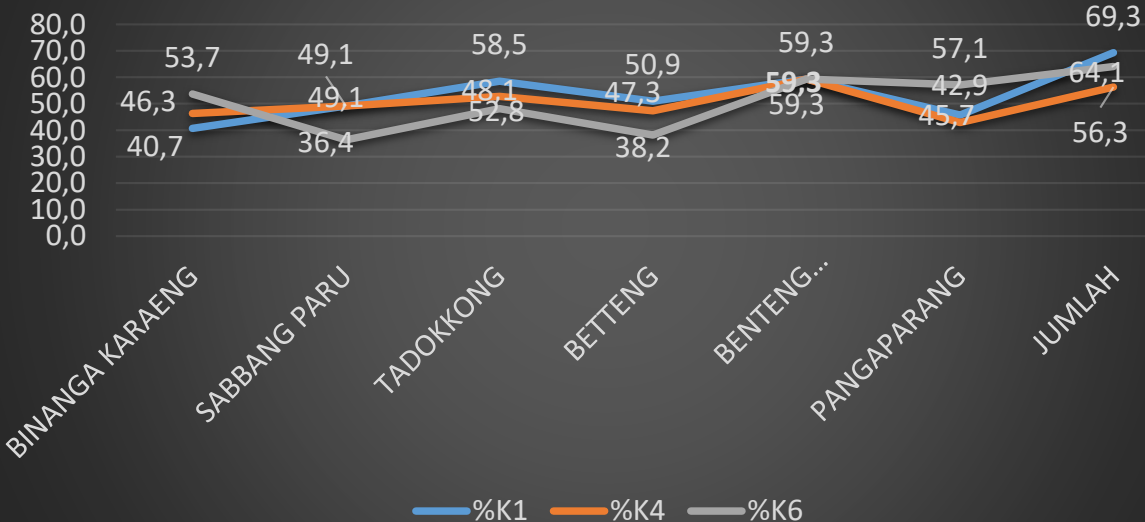
Dari grafik disamping menunjukkan bahwa capaian K1 yang **terendah** terdapat di **Desa Binanga Karaeng (40,7)**, sedangkan yang tertinggi terdapat di **Desa Benteng Paremba (59,3%)**

Capaian K4 yang terendah terdapat di **Desa Pangaparang (42,9%)**, sedangkan yang tertinggi terdapat di **Desa Benteng Paremba (59,3%)**, dan

Capaian K6 yang terendah terdapat di **Desa Sabbang Paru dengan persentase 36,4%**, sedangkan yang tertinggi terdapat di **Desa Benteng Paremba yakni 59,3%**

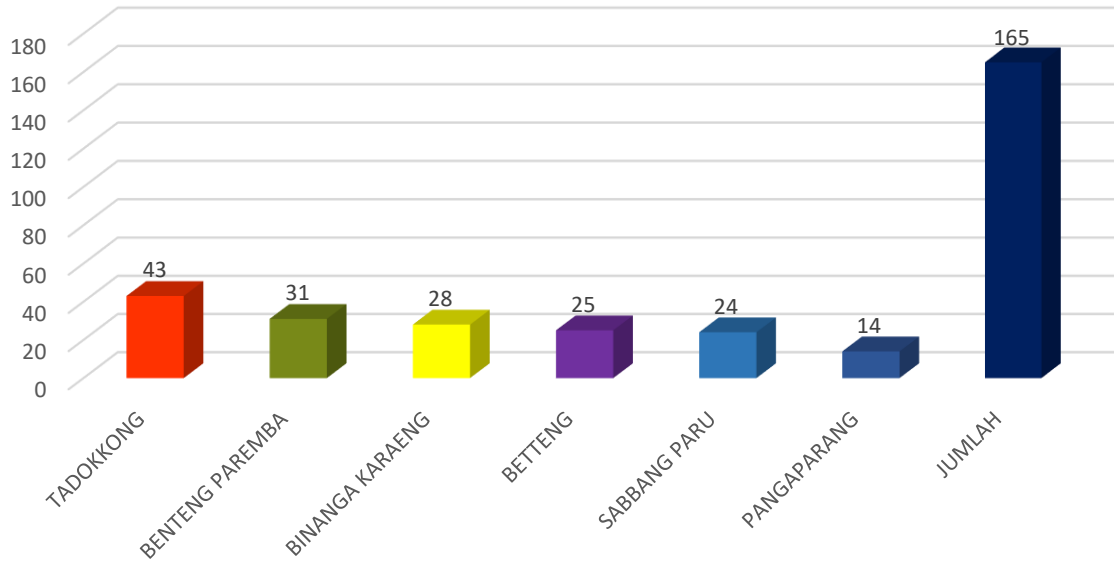
TARGET 1 TAHUN 100 %

Persentase Capaian K1, K4 dan K6

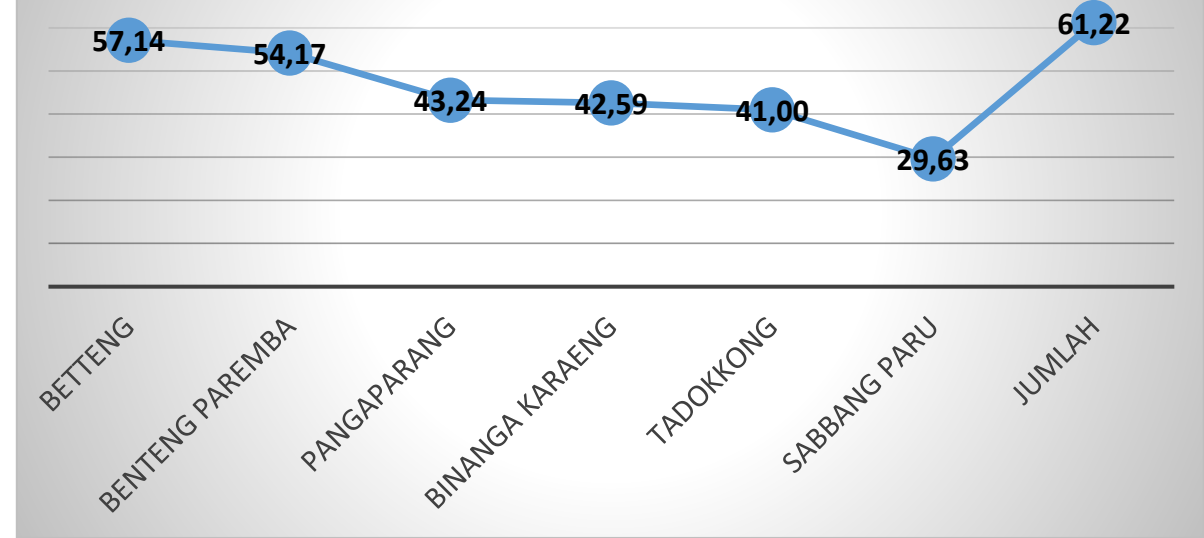


NAMA DESA	Sasaran Bumil	K1	%K1	K4	%K4	K6	%K6
BINANGA KARAENG	54	22	40,7	25	46,3	29	53,7
SABBANG PARU	55	27	49,1	27	49,1	20	36,4
TADOKKONG	106	62	58,5	56	52,8	51	48,1
BETTENG	55	28	50,9	26	47,3	21	38,2
BENTENG PAREMBA	54	32	59,3	32	59,3	32	59,3
PANGAPARANG	35	16	45,7	15	42,9	20	57,1
JUMLAH	270	156	69,3	154	56,3	173	64,1

Persalinan Nakes



Persentase Capaian Persalinan Nakes



CAPAIAN PERSALINAN NAKES BULAN JULI TAHUN 2025

Dari grafik diatas menunjukkan bahwa capaian Persalinan oleh tenaga Kesehatan yang *terendah* terdapat di *Desa Sabbang Paru (29,6%)* sedangkan yang *tertinggi* terdapat di *Kel. Betteng, (57,1%)*. Capaian *Puskesmas (61,2%)*.

NAMA DESA	Persalinan Nakes	%
TADOKKONG	43	51,9
BENTENG PAREMBA	31	57,1
BINANGA KARAENG	28	54,2
BETTENG	25	42,6
SABBANG PARU	24	29,6
PANGAPARANG	14	43,2
JUMLAH	165	61,2