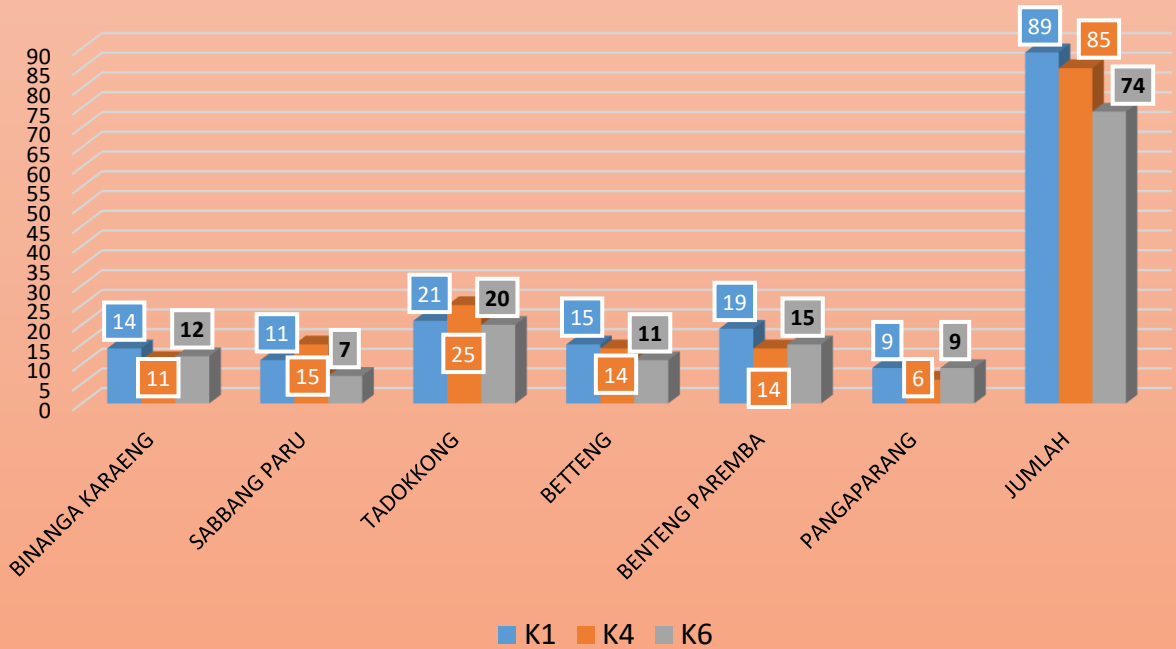




**CAPAIAN KIA
MARET 2025**

Capaian K1, K4, K6



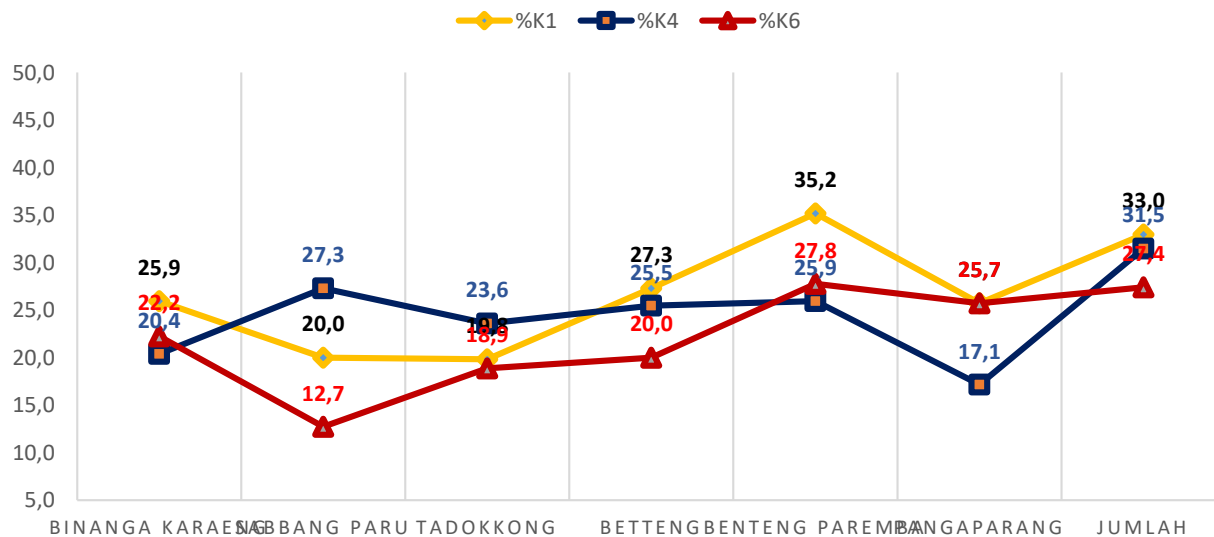
CAPAIAN JUMLAH K1, K4 & K6 BULAN MARET TAHUN 2025

Dari grafik disamping menunjukkan bahwa capaian K1 yang **terendah** terdapat di **Kelurahan Tadokkong dengan persentase 19,8%**, sedangkan yang tertinggi terdapat di **Desa Benteng Paremba dengan persentase 35,2%**

Capaian K4 yang terendah terdapat di **Desa Pangaparang dengan persentase 17,1%**, sedangkan yang tertinggi terdapat di **Desa Sabbang Paru yakni 27,3%**, dan

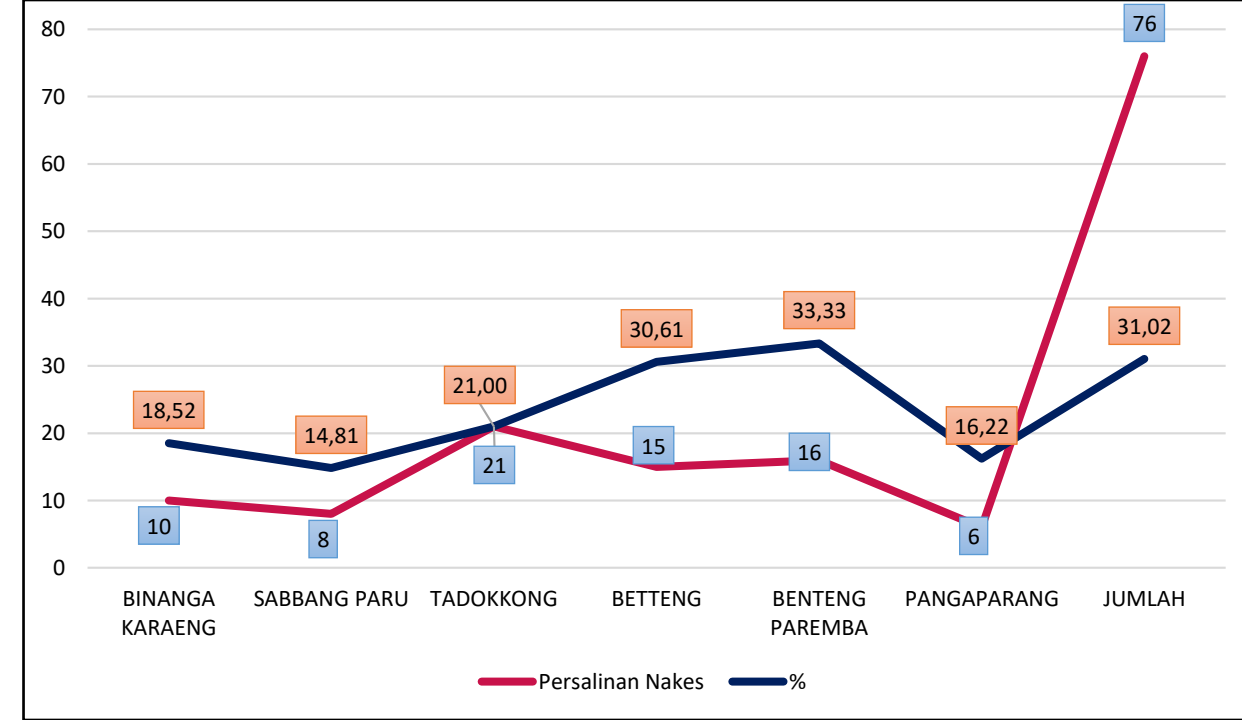
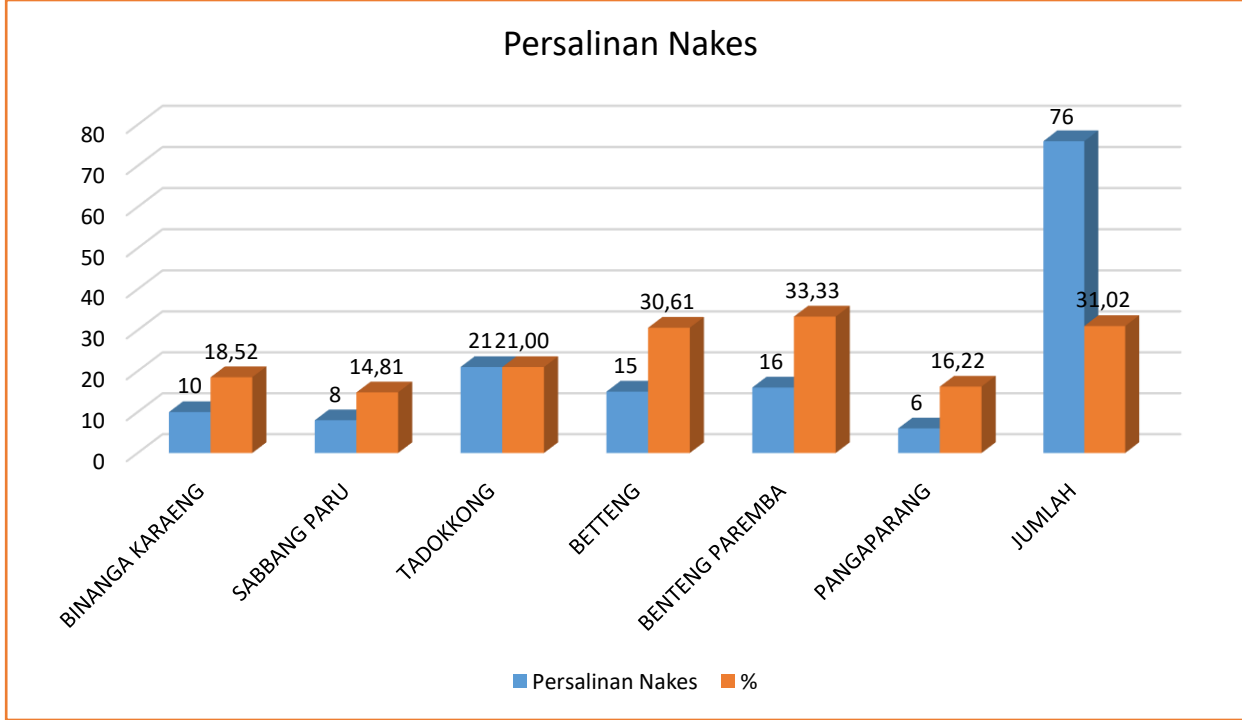
Capaian K6 yang terendah terdapat di **Desa Sabbang Paru dengan persentase 12,7%**, sedangkan yang tertinggi terdapat di **Desa Benteng Paremba yakni 27,8%**

PERSENTASE



TARGET 1 TAHUN 100 %

NAMA DESA	Sasaran Bumil	K1	%K1	K4	%K4	K6	%K6
BINANGA KARAENG	54	14	25,9	11	20,4	12	22,2
SABBANG PARU	55	11	20,0	15	27,3	7	12,7
TADOKKONG	106	21	19,8	25	23,6	20	18,9
BETTENG	55	15	27,3	14	25,5	11	20,0
BENTENG PAREMBA	54	19	35,2	14	25,9	15	27,8
PANGAPARANG	35	9	25,7	6	17,1	9	25,7
JUMLAH	270	89	33,0	85	31,5	74	27,4



CAPAIAN PERSALINAN NAKES BULAN MARET TAHUN 2025

Dari grafik diatas menunjukkan bahwa capaian Persalinan oleh tenaga Kesehatan yang **terendah** terdapat di **Desa Sabbang Paru (14,81%)** sedangkan yang **tertinggi** terdapat di **Desa Benteng Paremba, (33,33%)**. Capaian Puskesmas (31,02%).

NAMA DESA	Persalinan Nakes	%
BINANGA KARAENG	10	18,52
SABBANG PARU	8	14,81
TADOKKONG	21	21,00
BETTENG	15	30,61
BENTENG PAREMBA	16	33,33
PANGAPARANG	6	16,22
JUMLAH	76	31,02