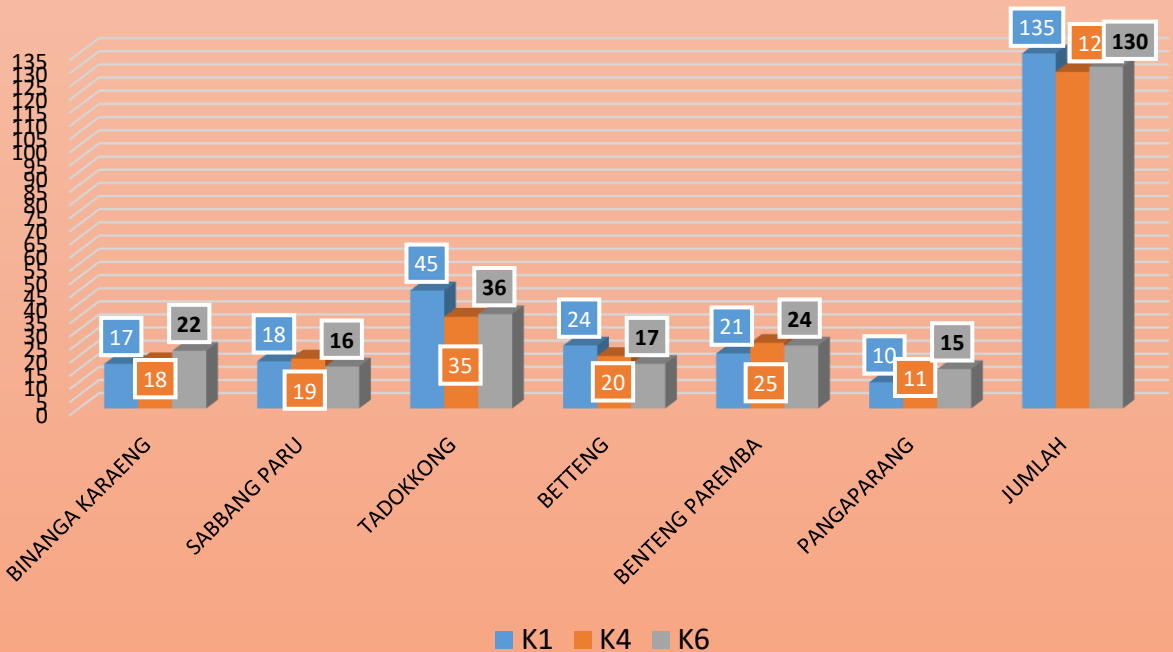




**CAPAIA N KIA MEI  
2025**

## Capaian K1, K4, K6



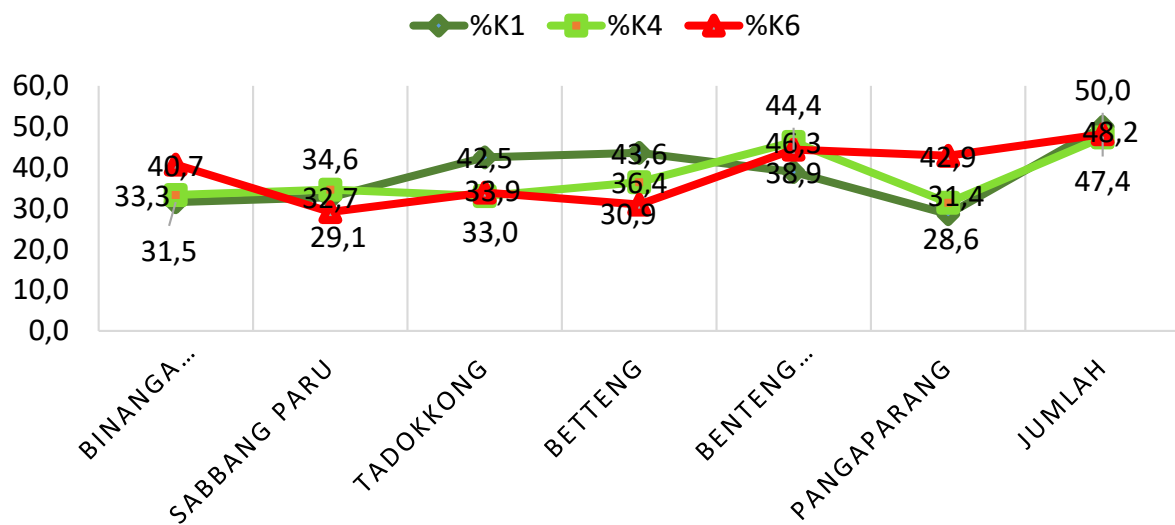
## CAPAIAN JUMLAH K1, K4 & K6 BULAN MEI TAHUN 2025

Dari grafik disamping menunjukkan bahwa capaian K1 yang **terendah** terdapat di **Desa Binanga Karaeng dengan persentase 31,5%**, sedangkan yang tertinggi terdapat di **Kel. Betteng dengan persentase 43,6%**

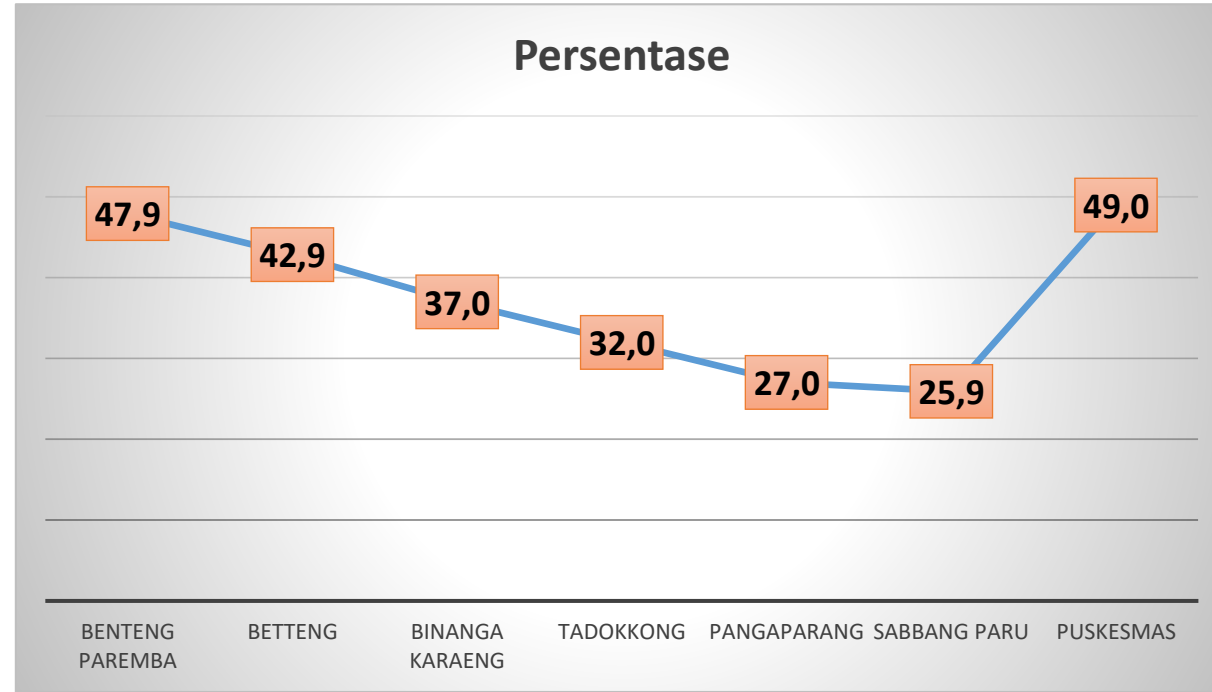
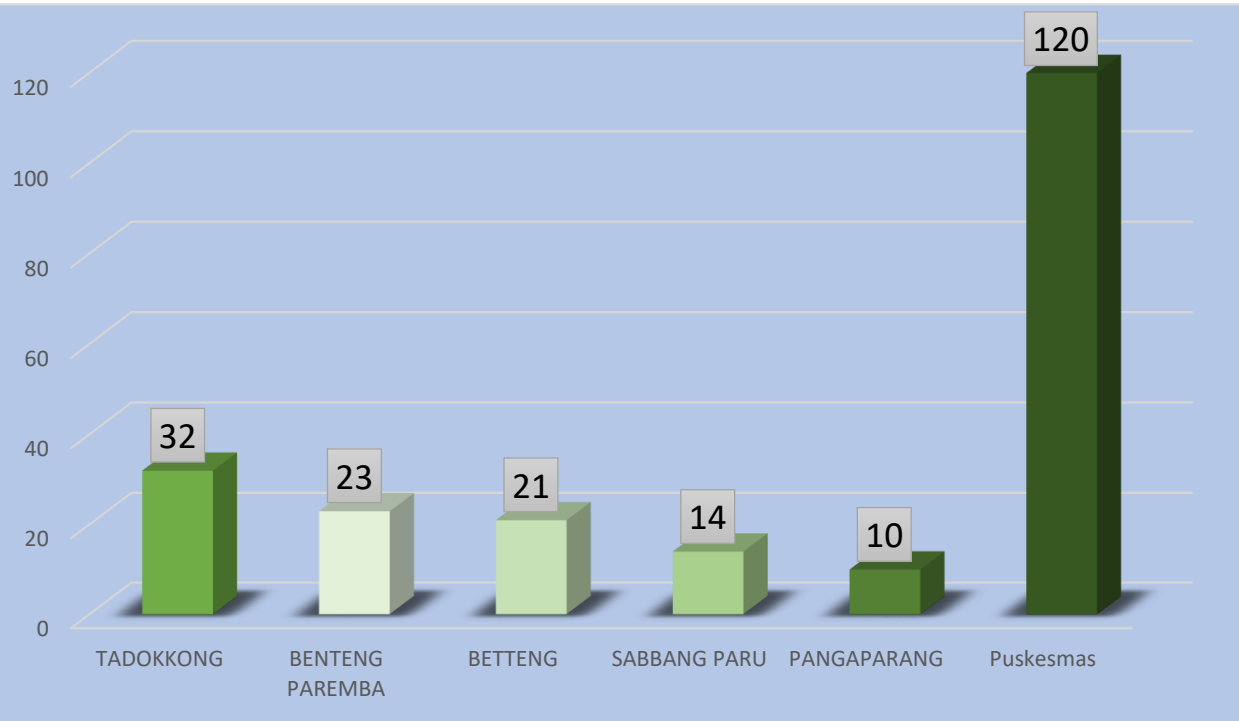
**Capaian K4** yang terendah terdapat di **Desa Pangaparang dengan persentase 31,4%**, sedangkan yang tertinggi terdapat di **Desa Benteng Paremba yakni 46,3%**, dan **Capaian K6** yang terendah terdapat di **Desa Sabbang Paru dengan persentase 29,1%**, sedangkan yang tertinggi terdapat di **Desa Benteng Paremba yakni 44,4%**

TARGET 1 TAHUN 100 %

## PERSENTASE



NAMA DESA	Sasaran Bumil	K1	%K1	K4	%K4	K6	%K6
BINANGA KARAENG	54	17	31,5	18	33,3	22	40,7
SABBANG PARU	55	18	32,7	19	34,6	16	29,1
TADOKKONG	106	45	42,5	35	33,0	36	33,9
BETTENG	55	24	43,6	20	36,4	17	30,9
BENTENG PAREMBA	54	21	38,9	25	46,3	24	44,4
PANGAPARANG	35	10	28,6	11	31,4	15	42,9
PUSKESMAS	270	135	50	128	47,41	130	48,2



### CAPAIAN PERSALINAN NAKES BULAN MEI TAHUN 2025

Dari grafik diatas menunjukkan bahwa capaian Persalinan oleh tenaga Kesehatan yang **terendah** terdapat di **Desa Sabbang Paru (25,9%)** sedangkan yang **tertinggi** terdapat di **Desa Benteng Paremba, (47,92%)**. Capaian **Puskesmas (49,0%)**.

No	Nama Desa	Persalinan Nakes	%
1	TADOKKONG	32	32,0
2	BENTENG PAREMBA	23	47,9
3	BETTENG	21	42,9
4	BINANGA KARAENG	20	37,0
5	SABBANG PARU	14	25,9
6	PANGAPARANG	10	27,0
	Puskesmas	120	49,0